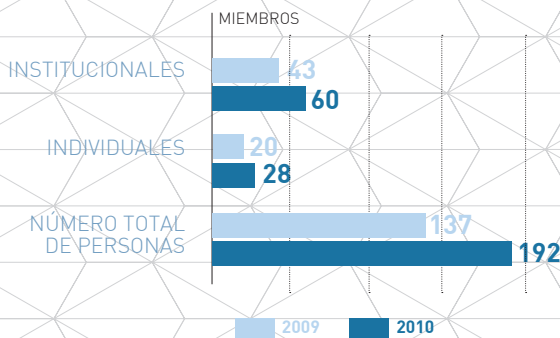


MICROINSURANCE NETWORK SNAPSHOT 2010/2 EN NÚMEROS

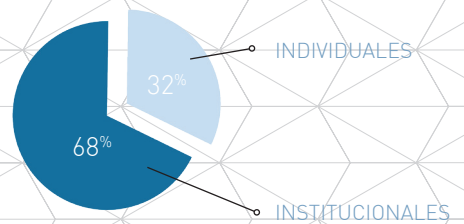
Esta nota ofrece una visión de la constitución del Microinsurance Network, examinando los diferentes aspectos de los miembros, y cómo ha evolucionado a partir de 2009. Información adicional sobre las estadísticas de la página web también se incluye en esta nota.

INFORMACIÓN SOBRE LOS MIEMBROS

COMPOSICIÓN DE LOS MIEMBROS




TIPOS DE MEMBRECIA



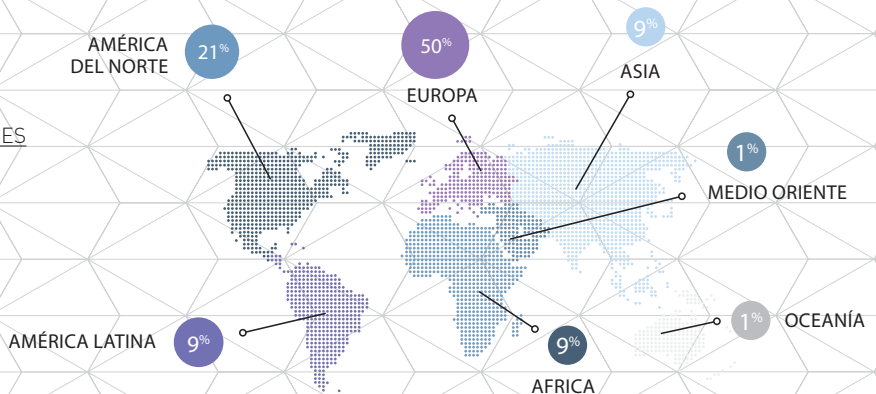
TIPOS DE MIEMBROS INSTITUCIONALES



TIPOS DE MIEMBROS INDIVIDUALES

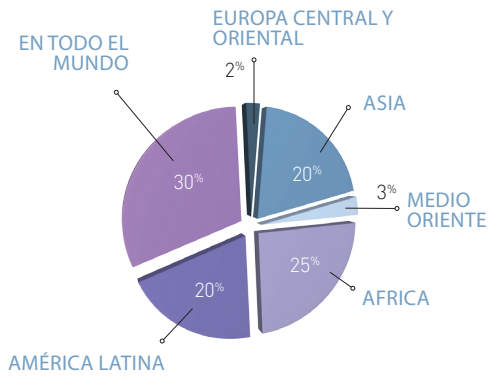


BASE DE OPERACIONES



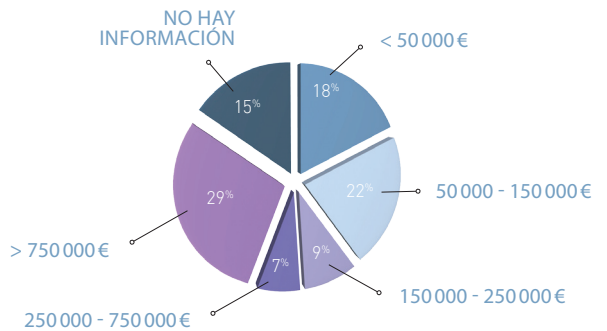
ENCUESTA A LOS MIEMBROS

Los datos siguientes se derivan de una encuesta realizada a los miembros en mayo de 2010 en la cual participaron 29 de ellos.

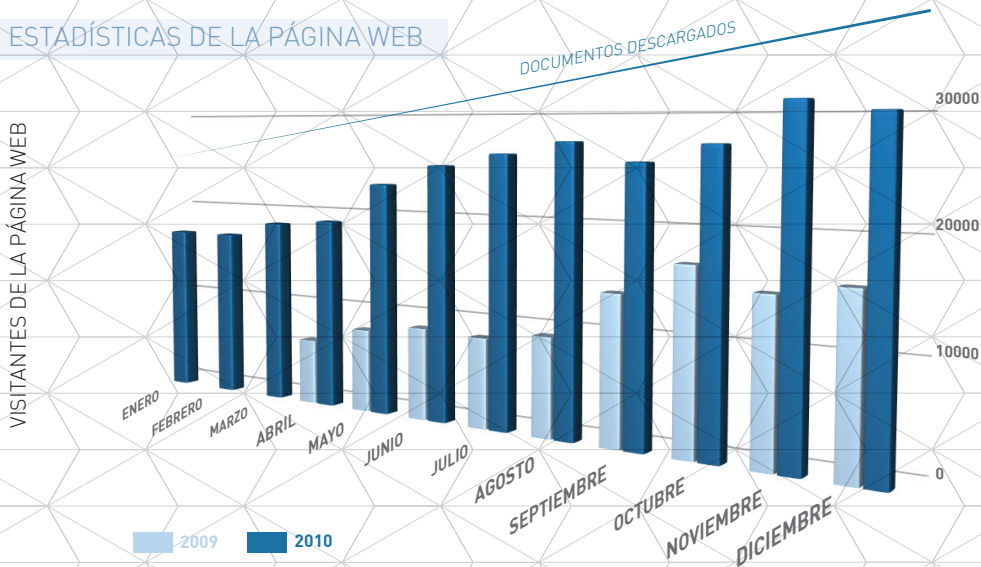


Actividades de los miembros en Asia y África han aumentado con respecto a 2009, mientras que en América Latina han disminuido ligeramente. Actividades en Europa Central y Oriental, así como en el Medio Oriente están nuevos en el 2010.

PRESUPUESTO ANUAL EN MICROSEGUROS



ESTADÍSTICAS DE LA PÁGINA WEB



VISITANTES

2009
2010

104 145

284 082

PAÍSES

159

183

LAS PÁGINAS MÁS VISITADAS

1. LEXICON
2. ABOUT THE NETWORK
3. NEWSLETTER "MICROINSURANCE TRILOGY"
4. CALENDAR

Para más información, por favor visite nuestra página web o póngase en contacto con la secretaria del Microinsurance Network.